

한 달 만에 완성하는!

日本語

Japanese Language Textbook

N5 문법

N5 단어

한 권으로 끝내기!

N5

예문과 단어 음성 수록
한국어 번역 교재

— OHANA —

1
month

もくじ
目次 목차

^{べんきょう} ^{はじめ} ^{まえ} 勉強を始める前に	공부를 시작하기 전에	1
1日目 7		
^じ ^{こしょうかい} 自己紹介	자기소개	
^{めいし} ^{かつよう} 名詞の活用	명사(N)의 활용	
^{けいようし} ^{かつよう} な形容詞の活用	나형용사의 (na-A)활용	
^{けいようし} ^{かつよう} い形容詞の活用	이형용사(i-A)의 활용	
2日目 17		
Nは～です	N은 ~입니다	
^{ねんがっぴ} 年月日	연월일	
^{めいししゅうしょく} 名詞修飾	명사수식의 규칙	
3日目 25		
これそれあれどれ	이것 · 그것 · 저것 · 어느 것	
このそのあのどの + ^{めいし} 名詞	이 · 그 · 저 · 어느 + 명사	
^{めいし} ^か 名詞の代わりをする「の」	명사를 대신하는 「의」	
^{どうし} ^{かつよう} 動詞 (V) の活用	동사 (V) 의 활용	
4日目 39		
Nが好き/嫌い <small>すきら</small> です	N을 좋아합니다 / 싫어합니다	
N (人/動物) ^{ひと どうぶつ} が N を V ます	N(사람/동물)이 N 을 V 합니다	
N(場所) ^{ばしょ} に / へ いきます/来 <small>き</small> ます	N(장소)에 갑니다/옵니다	
5日目 47		
N(場所) ^{ばしょ} に N (人) ^{ひと} が います / N (もの) ^{もの} が あります	N(장소)에 N(사람/물건)이 있습니다	
^{じよすうし} 助数詞	조수사	
N(場所) ^{ばしょ} で V ます	N (장소) 에서 V 합니다	
6日目 57		
^{じかん} 時間	시간	
N(時間) ^{じかん} に V ます	N(시간)에 V 합니다	
くらい/ぐらい	~정도	
N(時間 · 場所) ^{じかん} ^{ばしょ} から N(時間 · 場所) ^{じかん} ^{ばしょ} まで	N(시간 · 장소)부터/에서 N(시간 · 장소)까지	
7日目 67		
N を V ます (移動 · 通過) ^{いどう} ^{つうか}	N 을 V 합니다 (이동 · 통과)	
N を V ます (出發 · 分離) ^{しゅつぱつ} ^{ぶんり}	N 을 V 합니다 (출발 · 분리)	
N で V ます (方法手段) ^{ほうほうしゅだん}	N 로 V 합니다 (방법 · 수단)	
^{かね} お金	돈	
8日目 77		
N(人) ^{ひと} に V ます	N(사람)에게 V 합니다	
だけ/しか	뿐, 만/밖에	
N1 は N2 가 i-A/na-A です	N1 는 N2 가 i-A/na-A 입니다	
A は B と 言 <small>い</small> います	A 는 B 라고 말합니다	
9日目 87		
N が ほしいです	N 을 갖고 싶습니다	
あげます/もらいます/くれます	(내가)줍니다/받습니다/(나에게)줍니다	

10 日目 97

V ますたいです	V 합니다 (하)고 싶습니다
までに	까지
V ます/N に V ます	V 합니다/N 에 V 합니다
N(期間)に N	N(기간)에 N

11 日目 107

N はどうですか	N 은 어떻게습니까?
V ますましょう・ませんか・ましょうか(勧誘提案)	V 합니다 합시다・하지 않겠습니까?・할까요?(권유, 제안)
V ますましょうか(申し出)	V 합니다 할까요?(제시)

12 日目 117

疑問詞+か	의문사+카
疑問詞も~ません	의문사も~ません
疑問詞+でも	의문사+도

13 日目 125

動詞 (V) のて形	동사(V)의 て형
V てください	V 해 주세요
V て~, V て~	V 하고~, V 하고~

14 日目 135

V ています(進行、習慣)	V 하고 있다 (진행, 습관)
V ています(結果の状态)	V 하고 있다 (결과의 상태)
もう/まだ	이미, 벌써/아직

15 日目 143

名詞、形容詞のて形	명사, 형용사의 て형
動詞 (V) のた形	동사 (V)의 た형
V たり~V たり(例示・並列)	V 하거나~V 하거나 (예시・나열)
V たり~V たり(繰り返し)	V 하거나~V 하거나 (반복)

16 日目 153

~後	~한 후에/뒤에
~前	~(하기)전에
動詞 (V) の普通形	동사(V)의 보통형
V ないてください	V 하지 말아주세요

17 日目 165

~から	~하기 때문에/~해서
~ので	~때문에/~(하)니까
~けれども/けれど/けど/が(逆接)	~하지만 (역접)
~けれども/けれど/けど/が(対比)	~하지만 (대비)

18 日目 175

~時	~(할) 때
動詞の名詞修飾	동사의 명사수식
~と思います	~라고 생각하다

19 日目 187

na-A に V/i-A く V	na-A(하)게 V/i-A(하)게 V
N になる/na-A になる/i-A くなる	N 가 되다/na-A 하게 되다/i-A 해지다
na-A にする/i-A くする	na-A 하게 하다/i-A 하게 하다
N にする (^{けつてい} 決定)	N 으로 하다 (결정)

20 日目 197

A は/A のほうが B より~です	A 는/A 가 B 보다 ~입니다
A は B ほど~ません	A 는 B 만큼/정도로 ~하지 않습니다
X で A が ^{いちばん} 一番~です	X 에서 A 가 가장/제일 ~입니다

21 日目 205

^{どうし} 動詞の ^{めいしか} 名詞化 (こと・の)	동사의 명사화 (こと・의)
「こと」と「の」の ^{つかい} 使い ^{わけ} 分け	「こと」와 「의」의 사용법
N1 は N2 です	N1 는 N2 입니다
ことができます	~할 수 있다
^{かのうけい} 可能形の ^{つく} 作り ^{かた} 方	가능형을 만드는 방법
^{かのうけい} 可能形	가능형

22 日目 219

^み 見えます、 ^き 聞こえます (^{じはつ} 自発)	보이다, 들리다 (자발)
~の+ ^{ちかくどうし} 知覚動詞 (^み 見る、 ^み 見える、 ^き 聞く、 ^き 聞こえる)	~の+지각동사 (보다, 보이다, 듣다, 들리다)
~のは X です/X からです (^{きょうちよう} 強調)	~의는 X 입니다/X 이기 때문입니다(강조)



自己紹介

자기소개



※自己紹介の中に出てくる文法や助詞などの使い方は今後の授業で詳しく勉強します。

※자기소개에서 사용하는 문법이나 조사 등의 사용법은 앞으로의 수업에서 공부합니다.

- はじめまして。
처음뵙겠습니다.

- (私の名前は) **名前** です。
(저의 이름은) 이름 입니다.

- 出身地** から来ました。 / **出身地** 出身です。
출신지 에서 왔습니다. / 출신지 출신 입니다.

例: 日本(일본)、中国(중국)、台湾(대만)、韓国(한국)、ネパール(네팔)...

- 仕事など** です。
일 등 입니다.

例: 留学生(유학생)、大学生(대학생)、主婦(주부)、会社員(회사원)...

- よろしくお願いします。
잘 부탁드립니다.

ポイント

- 日本語では、敬称は名前の後ろに付けます。

일본어에서는 존칭을 이름 뒤에 붙입니다.

最もよく使われるのは「さん」、更に丁寧に言う時は「様」を付けます。

가장 자주 사용하는 「さん(씨)」, 좀 더 정중하게 말할 때에는 「様(님)」을 붙입니다.

②自己紹介で自分の名前を言う時は「~さん」と言いません。

자기소개에서 자신의 이름을 말할 때는 「~さん」이라고 하지 않습니다.



※その他の敬称 그 밖의 존칭

~先生 : 学校の先生や病院の先生を呼ぶ時に使います。

학교 선생님이나 병원의 선생님을 부를 때 사용합니다.

~ちゃん/くん : 友達など仲が良い人を呼ぶ時に使います。

「ちゃん」は子供や女性や動物、「くん」は男性に対してよく使われます。

친구 등 사이가 좋은 사람을 부를 때 사용합니다.

「ちゃん」은 어린아이나 여성, 동물, 「くん」은 남성에게 자주 사용됩니다.

色々なあいさつ

여러가지 인사

- おはようございます** あさ つか あいさつ 朝に使う挨拶です。 ※しょくば職場では時間関係なくつか使われることが多いです。
안녕하세요 아침에 하는 인사입니다. ※직장에서는시간과 관계없이 사용할 때가 많습니다.

この「は」の発音は「わ」と同じです。
 이 「は」의 발음은 「わ」와 같습니다.
- こんにちは** ひる くら じかんたい つか あいさつ 昼から暗くなるまでの時間帯に使う挨拶です。
안녕하세요 점심부터 해가 지기 전까지의 시간대에 하는 인사입니다.
- こんばんは** よる つか あいさつ 夜に使う挨拶です。
안녕하세요 저녁/밤에 하는 인사입니다.
- おやすみなさい** ね まえ つか あいさつ 寝る前に使う挨拶です。
안녕히주무세요 자기 전에 하는 인사입니다.
- さようなら** わか とき つか あいさつ 別れの時に使う挨拶です。
안녕히가세요 헤어지기 전에 하는 인사입니다.



めいし かつよう 名詞 (N) の活用



명사(N)의 활용

めいし ふつうけい ていねいけい ひょう
名詞の「普通形」と「丁寧形」の表です。

명사의 [보통형]과 [정중형]의 표입니다.

	ふつうけい 普通形(보통형)	ていねいけい 丁寧形(정중형)
げんざいこうていけい 現在肯定形 현재긍정형	あめ 雨	あめ 雨 です
げんざいひていけい 現在否定形 현재부정형	あめ 雨 じゃない	あめ 雨 じゃありません ※1
かこうていけい 過去肯定形 과거긍정형	あめ 雨 だった	あめ 雨 でした
かこひていけい 過去否定形 과거부정형	あめ 雨 じゃなかった	あめ 雨 じゃありませんでした ※2

⇒「普通形」「丁寧形」は「勉強を始める前に」のページを参照してください。

「보통형」「정중형」은「공부를 시작하기 전에」의 페이지를 참조하여 주세요.

※1 「じゃありません」は「ではありません」「ではないです」「じゃないです」に置き換え可能。

「じゃありません」은「ではありません」「ではないです」「じゃないです」로 대체가능.


※2 「じゃありませんでした」は「ではありませんでした」「ではなかったです」「じゃなかったです」に置き換え可能。

「じゃありませんでした」은「ではありませんでした」「ではなかったです」「じゃなかったです」로 대체가능.

さき おぼ
先に覚えよう!

먼저 외워 보자!

① てんき 天気



は
晴れ

맑음



あめ
雨

비



くもり

흐림



ゆき
雪

눈

② じかん 時間

12/30

おととい
一昨日

그저께

12/31

きのう
昨日

어제

1/1

きょう
今日

오늘

1/2

あした
明日

내일

1/3

あさって
明後日

내일모레

れんしゅう
練習 1

(1) ^は晴れ (맑음)

^は晴れ だ
^は晴れ じゃない
^は晴れ だった
^は晴れ じゃなかった

(2) ^{がくせい}学生 (학생)

^{がくせい}学生 だ
^{がくせい}学生 じゃない
^{がくせい}学生 だった
^{がくせい}学生 じゃなかった

れんしゅう
練習 2

(1) ^{ゆき}雪 (눈)


^{ゆき}雪 です
^{ゆき}雪 じゃありません
^{ゆき}雪 でした
^{ゆき}雪 じゃありませんでした

(2) ^{ほんとう}本当 (정말)


^{ほんとう}本当 です
^{ほんとう}本当 じゃありません
^{ほんとう}本当 でした
^{ほんとう}本当 じゃありませんでした

れんしゅう
練習 3


(1) ^{あした}明日、^は晴れです。(내일은 맑습니다)


^{きょう}今日 → 
^{오늘} 오늘 ^{あめ}雨
비

^{あした}明日 → 
내일 ^{くもり}흐림

^{あさって}明後日 → 
내일모레 ^{しごと}仕事
일

(2) ^{きのう}昨日、^は晴れでした。(어제는 맑았습니다)

^{きょう}今日 → 
^{오늘} 오늘 ^{あめ}雨
비

^{きのう}昨日 → 
어제 ^{ゆき}雪
눈

^{おととい}一昨日 → 
그저께 ^{やす}休み
휴식

※「今日」は現在形、過去形どちらも使います。これからのことなら現在形、すでに起きたことなら「過去形」です。

※「今日」는 현재형, 과거형 둘다 사용합니다. 앞으로의 일은 현재형, 이미 일어난 일은「과거형」입니다.



けいようし な形容詞 (na-A) の活用



나형용사 (na-A) 의 활용

けいようし ふつうけい ていねいけい ひょう
な形容詞の「普通形」と「丁寧形」の表です

나형용사의 「보통형」과 「정중형」의 표입니다.

	ふつうけい 普通形(보통형)	ていねいけい 丁寧形(정중형)
げんざいこうていけい 現在肯定形 현재긍정형	げんき 元気	げんき 元気 です
げんざいひていけい 現在否定形 현재부정형	げんき 元気 じゃない	げんき 元気 じゃありません
かここうていけい 過去肯定形 과거긍정형	げんき 元気 だった	げんき 元気 でした
かこひていけい 過去否定形 과거부정형	げんき 元気 じゃなかった	げんき 元気 じゃありませんでした

かつよう めいし かんぜん おな
活用のルールは「名詞」と完全に同じです。

활용의 규칙은 「명사」와 완전히 동일합니다.

※1 「じゃありません」は「ではありません」「ではありません」「じゃないです」に置き換え可能。

「じゃありません」은「ではありません」「ではありません」「じゃないです」로 대체가능.

※2 「じゃありませんでした」は「ではありませんでした」「ではなかったです」「じゃなかったです」に置き換え可能。

「じゃありませんでした」은「ではありませんでした」「ではなかったです」「じゃなかったです」로 대체가능.

ちゅうい
注意!

주의!

「あつい」「さむい」など最後の一字が「い」の形容詞は「い形容詞」ですが、例外もあります。

「あつい」「さむい」등 마지막 글자가 「い」로 끝나는 형용사는 「い형용사」입니다만, 예외도 있습니다.

れい きら ゆうめい
例: 嫌い、きれい、有名 → これらは「な形容詞」です。

예: 嫌い(싫다), きれい(예쁘다), 有名(유명하다) → 이것들은 전부 「나형용사」입니다.

れんしゅう
練習 1

(1) きれい (예쁘다)

きれい
きれい じゃない
きれい だった
きれい じゃなかった

(2) だめ (안되다)

だめ
だめ じゃない
だめ だった
だめ じゃなかった

れんしゅう
練習 2

(1) 便利 (편리하다)

便利
便利 です
便利 じゃありません
便利 でした
便利 じゃありませんでした

(2) 簡単 (간단하다)

簡単
簡単 です
簡単 じゃありません
簡単 でした
簡単 じゃありませんでした

(3) 静か (조용하다)

静か
静か です
静か じゃありません
静か でした
静か じゃありませんでした

(4) 有名 (유명하다)

有名
有名 です
有名 じゃありません
有名 でした
有名 じゃありませんでした



けいようし かつよう い形容詞 (i-A) の活用



이형용사 (i-A) 의 활용

けいようし ふつうけい ていねいけい ひょう
い形容詞の「普通形」と「丁寧形」の表です。

이형용사의 「보통형」과「정중형」의 표입니다.

	ふつうけい 普通形(보통형)	ていねいけい 丁寧形(정중형)
げんざいこうていけい 現在肯定形 현재긍정형	あつ い	あつ いです
げんざいひていけい 現在否定形 현재부정형	あつ くない	あつ くありません ※1
かここうていけい 過去肯定形 과거긍정형	あつ かった	あつ かったです
かこひていけい 過去否定形 과거부정형	あつ くなかった	あつ くありませんでした ※2

「い」はありません！

「い」는 없습니다!

「いい」の活用ルールは例外です。「いい」活用 규칙은 예외입니다。

	ふつうけい 普通形(보통형)	ていねいけい 丁寧形(정중형)
げんざいこうていけい 現在肯定形 현재형	い い	い いです
げんざいひていけい 現在否定形 현재부정형	よ くない	よ くありません ※1
かここうていけい 過去肯定形 과거긍정형	よ かった	よ かったです
かこひていけい 過去否定形 과거부정형	よ くなかった	よ くありませんでした ※2

※1 「くありません」は「くないです」に置き換え可能。

「くありません」은「くないです」로 대체가능.

※2 「くありませんでした」は「くなかったです」に置き換え可能。

「くありませんでした」는「くなかったです」로 대체가능.

れんしゅう
練習 1

(1) 易しい (쉽다)

やさ
易し い
やさ
易し くない
やさ
易し かった
やさ
易し くなかった

(2) 忙しい (바쁘다)

いそが
忙し い
いそが
忙し くない
いそが
忙し かった
いそが
忙し くなかった

れんしゅう
練習 2

(1) 悪い (나쁘다)

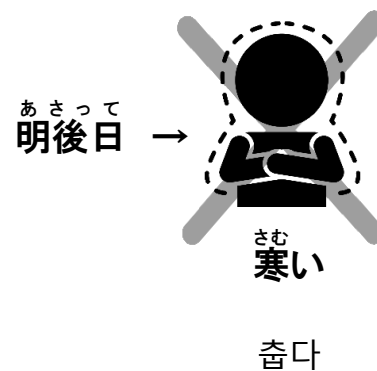
わる
悪 いです
わる
悪 ありません
わる
悪 かったです
わる
悪 ありませんでした

(2) 難しい (어렵다)


むずか
難し いです
むずか
難し ありません
むずか
難し かったです
むずか
難し ありませんでした

れんしゅう
練習 3

(1) 今日、暑いです。(오늘은 덥습니다)



(2) 昨日、寒かったです。(어제는 추웠습니다.)



めいし
名詞 (N)

<input type="checkbox"/> 自己紹介	じこしょうかい	자기소개
<input type="checkbox"/> 名前	なまえ	이름
<input type="checkbox"/> 出身	しゅっしん	출신
<input type="checkbox"/> 仕事	しごと	일
<input type="checkbox"/> 国	くに	나라
<input type="checkbox"/> 日本	にほん	일본
<input type="checkbox"/> 先生*	せんせい	선생님
<input type="checkbox"/> 教師*	きょうし	교사
<input type="checkbox"/> 学生	がくせい	학생
<input type="checkbox"/> 大学生	だいがくせい	대학생
<input type="checkbox"/> 留学生	りゅうがくせい	유학생
<input type="checkbox"/> 会社員	かいしゃいん	회사원
<input type="checkbox"/> 主婦	しゅふ	주부
<input type="checkbox"/> エンジニア		엔지니어
<input type="checkbox"/> 天気	てんき	날씨
<input type="checkbox"/> 晴れ	はれ	맑음
<input type="checkbox"/> 曇り	くもり	흐림
<input type="checkbox"/> 雨	あめ	비
<input type="checkbox"/> 雪	ゆき	눈
<input type="checkbox"/> 本当	ほんとう	정말
<input type="checkbox"/> 嘘	うそ	거짓말
<input type="checkbox"/> 休み	やすみ	휴일
<input type="checkbox"/> 今日	きょう	오늘
<input type="checkbox"/> 昨日	きのう	어제
<input type="checkbox"/> 一昨日	おととい	그저께

めいし
名詞 (N)

<input type="checkbox"/> 明日	あした	내일
<input type="checkbox"/> 明後日	あさって	내일모레

※「教師」は学業などを教える人のことで、職業を表します。
きょうし がくぎょう おし ひと
 ※「先生」は指導的な立場や学識がある人に使います。
せんせい しどうてき たちば がくしき ひと つか
 ※「 교사」는 학업 등을 가르치는 사람으로서 직업을 나타냅니다.
 「선생님」은 지도하는 위치에 있거나 학식이 있는 사람에게 사
 용합니다.

けいようし
な形容詞 (na-A)

<input type="checkbox"/> 元気	げんき	건강하다
<input type="checkbox"/> 簡単	かんたん	간단하다
<input type="checkbox"/> 便利	べんり	편리하다
<input type="checkbox"/> 不便	ふべん	불편하다
<input type="checkbox"/> だめ		안되다
<input type="checkbox"/> 暇	ひま	한가하다
<input type="checkbox"/> 有名	ゆうめい	유명하다
<input type="checkbox"/> きれい		예쁘다

けいようし
い形容詞 (i-A)

<input type="checkbox"/> 良い	いい	좋다
<input type="checkbox"/> 悪い	わるい	나쁘다
<input type="checkbox"/> 難しい	むずかしい	어렵다
<input type="checkbox"/> 易しい	やさしい	쉽다
<input type="checkbox"/> 暑い	あつい	덥다
<input type="checkbox"/> 寒い	さむい	춥다
<input type="checkbox"/> 暖かい	あたたかい	따뜻하다
<input type="checkbox"/> 涼しい	すずしい	시원하다
<input type="checkbox"/> 忙しい	いそがしい	바쁘다


자신이나 다른 사람을 부를 때 호칭

① じぶん さ ことば ... わたし ぼく
自分のことを指す言葉 ... 私 (나/저), 僕 (나/저)

자신을 가리키는 말

わたし おも じょせい つか
私:主に女性が使います。丁寧(ていねい)に話すときは男女(だんじょ)ともに使(つか)います。

나: 주로 여성이 사용합니다. 정중(정중)하게 말할 때는 남(남)녀 모두 사용합니다.



ぼく おも だんせい つか
僕:主に男性(だんせい)が使(つか)います。

나: 주로 남성이 사용합니다.

② あいて さ ことば ... あなた
相手のことを指す言葉 ... あなた(당신)

상대를 가리키는 말

※ はな とき つか
※話す時(とき)あまり使(つか)いません。相手(あいて)の名前(なまえ)を言う(い)ことが多い(おお)です。

※ 대화할 때는 그다지 사용하지 않습니다. 상대의 이름을 말하는 경우가 많습니다.

③ じぶん あいて ひと さ ことば ... かれ かのじょ
自分と相手の人を指す言葉 ... 彼(그), 彼女(그녀)

말하는 사람, 듣는 사람 이외의 사람을 가리키는 말

④ ふくすう ひと さ ことば ... わたし ぼく ぼく
複数(ふくすう)の人(ひと)を指(さ)す言葉(ことば) ... 私(わたし)たち(たち), 僕(ぼく)たち(たち), 僕(ぼく)ら(ら)

복수의 사람을 가리키는 말

かれ
彼(かれ)ら(ら)(그들), みんな(みんな), みなさん(みなさん)(모두/여러분)